

CdMRR 9 / Report Plenaria / 22.02.2024

A cura di Paola Brioschi



CAPOFILA: **ABCITTÀ**

PARTNER: **AMBIENTE ACQUA ONLUS / CELIM / FONDAZIONE AQUILONE ONLUS**

Report plenaria CdMRR 9

Municipio 9 - Sede Municipio 9, via Guerzoni 38

22.02.2024

Referenti Comune presenti

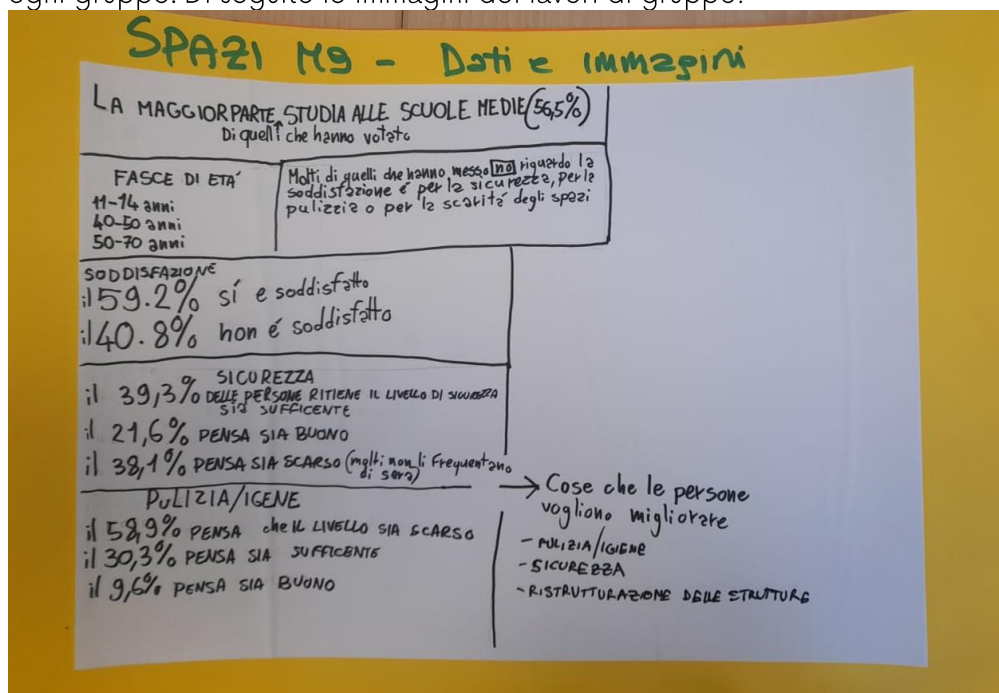
Laura Plebani

Antonio Notarianni

ODG:

- Ripresa dei lavori della plenaria precedente
- Analisi dei dati raccolti nelle interviste a scuola

I consiglieri si sono divisi in gruppo e hanno preso visione dei materiali forniti dalle facilitatrici in riferimento alle 302 interviste raccolte dai consiglieri attraverso il modulo di google. Dai documenti emergono dati quantitativi e qualitativi. I consiglieri si confrontano per capire quali sono i dati principali e hanno provato a simulare una piccola infografica per ogni gruppo. Di seguito le immagini dei lavori di gruppo:



SPAZI MG - Dati e Immagini

Parchi (verdi)
Piazze
Parco nord
Piazza Dergano

si ~~168~~ 166
no 168
su 334

età media:
12-13 anni

motivazioni del no:
1- Sporchi
2- maltenuti
3- poche aree verdi
4- poca sicurezza



SICUREZZA

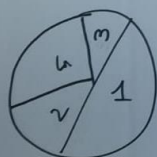
GIOCO

Amici

incontri

Grandi

PIÙ NATURA



motivazioni del si
1- Sicuri
2- Incontri
3- servizi
4- Ben distribuiti
5- molto graditi

Parchi verdi
Piazze

SPAZI MG - Dati e Immagini

Spazi più utilizzati:

- parco nord
- parco via Livigno
- BAM

età media =
12/13 anni

molta gente è
soddisfatta degli
spazi pubblici del
suo quartiere

perché non sono soddisfatti:

- sporchi
- maltenuti
- troppo vecchi
- + giochi
- + aree cani
- poca illuminazione
- troppi pochi spazi
- basso livello di sicurezza
- poco verde

quartieri con più risposte:

- Affori
- Niguarda
- Dergano

+ verde

SPAZI MS - Dati e Immagini

Ti piacciono gli spazi pubblici? 54% SI 46% NO 46%

No: Sono pochi (PRINCIPALMENTE) perché sono sporchi
 SLOGAN: Gli spazi pubblici sono pochi
 Si: è un bel compromesso fra natura e cemento
 SLOGAN: *

ANNI RISPOSTE:
 Circa dagli 11 ai 73

SPAZI FREQUENTATI:

- PARCO NORD
- VILLA LITTA
- PIAZZA DELLE FAVOLE
- PIAZZA DEL VESCOVO
- QUARTIERI (IN GENERALE)

(sempre per lo stesso motivo)

QUARTIERI

- ISOLA
- AFFORI
- BOVISA
- MISQUANDA VOTI
- DERBANO

(ci siamo basati sulla quantità dei voti)

SPAZI MS - Dati e Immagini

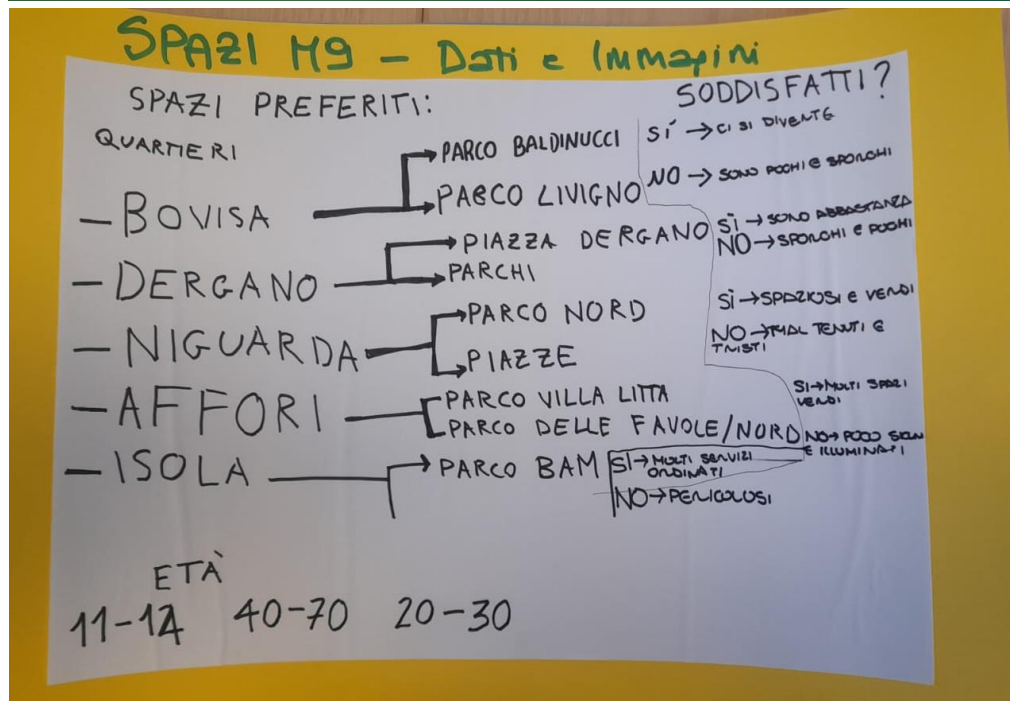
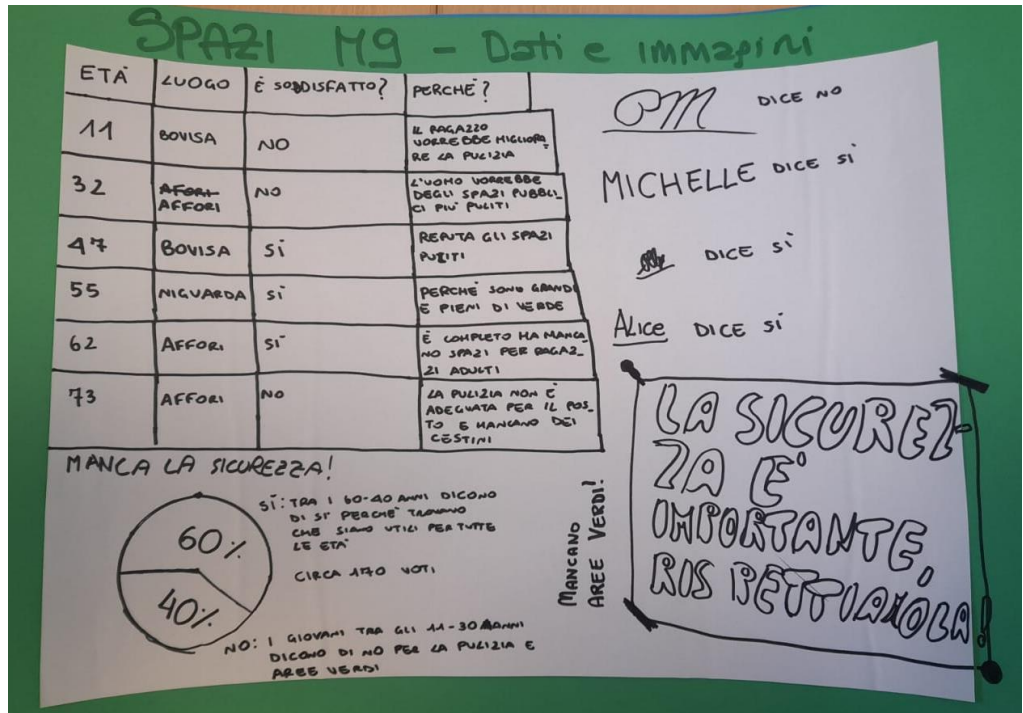
ETA' RISPOSTE
 La maggior parte sono ragazzi dagli 11 ai 23 anni, anche adulti e vecchi, ma in minoranza perché sono quelli che stanno + spesso fuori e con gli amici.

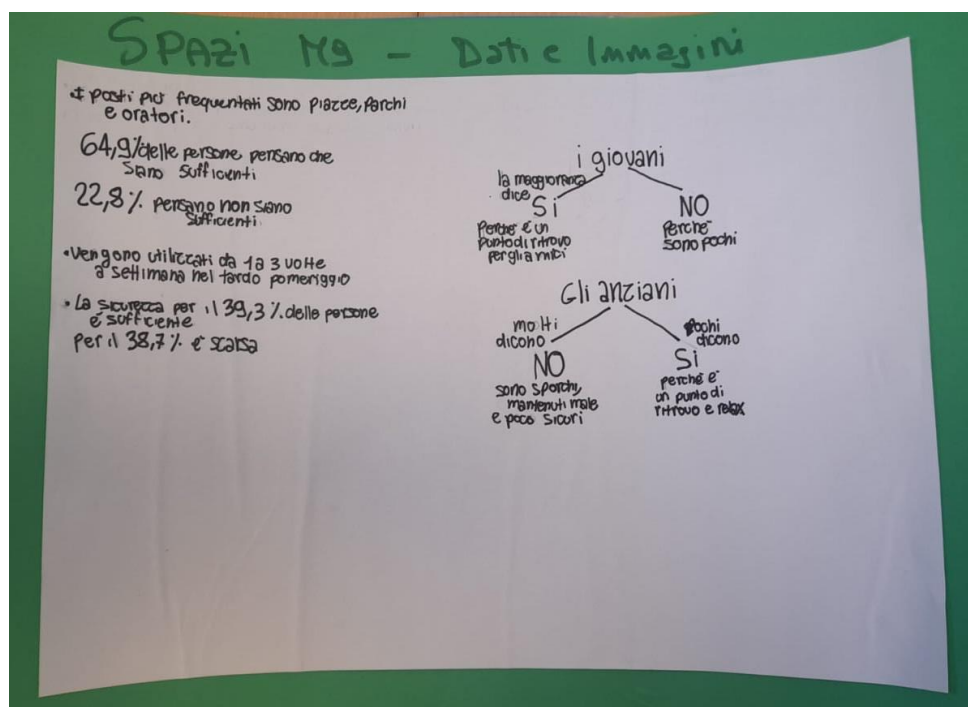
QUARTIERI
 Affori e Misquanda principalmente, poi Derbano e Bovisa

SPAZI
 Soprattutto spazi verdi ~~in particolare~~ in particolare parchi e piazze come parco Nord e piazza derbano

SODDISFAZIONE
 La differenza fra il tasso di soddisfazione e quello di insoddisfazione è quasi pari (60% si / 40% no) vale a dire poca pulizia e sicurezza.
 La maggior parte di voti negativi sono stati dati da adulti ed anziani, anche perché gli spazi sono + per bumpini e se ne trovano meno X ragazzi grandi (campi da basket/calcio).
 Alcuni marciapiedi sono troppo piccoli e sporchi e ci dovrebbero essere + alberi anche X stare al fresco in estate e all'ombra.

SLOGAN
 PARCO/SPAZIO - PULIRE/PULIZIA } SE GLI SPAZI TENIAMO PULITI SIAMO TUTTI PIU FELICI ED IMPORTANTE ANCHE LA SICUREZZA X ANDARE IN GIRA CON + LIBERTÀ





Nella restituzione in plenaria dei lavori di gruppo si osservano che ognuno ha lavorato in modo differente privilegiando talvolta la scelta dei dati quantitativi, talvolta i dati qualitativi. Alcuni gruppi hanno inserito una bozza di elementi grafici. In alcuni casi sono stati ideati slogan.

I Consiglieri hanno commentato il lavoro degli altri gruppi anche spingendosi verso l'interpretazione dei dati che hanno osservato.

Ad esempio i consiglieri si sono confrontati sul tema dell'età degli intervistati evidenziando come gli anziani avessero una visione meno positiva degli spazi.

Viene rilevato inoltre il tema delle aree verdi che non necessariamente sono lo spazio più prossimo alle scuole.

In generale il tema della pulizia degli spazi è stato elemento di continuità fra le diverse interviste e rielaborazioni dei gruppi.

Si osservano alcune parole ricorrenti: pulizia, sicurezza, amici, gioco, incontri.

La seduta si aggiorna definendo per la prossima volta l'obiettivo di costruire l'infografica che possa fare sintesi di tutto il lavoro fatto fino ad ora.